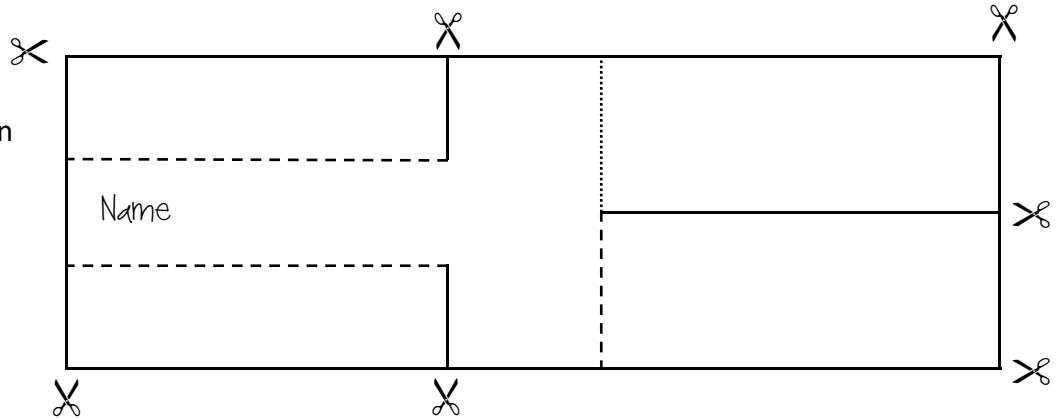


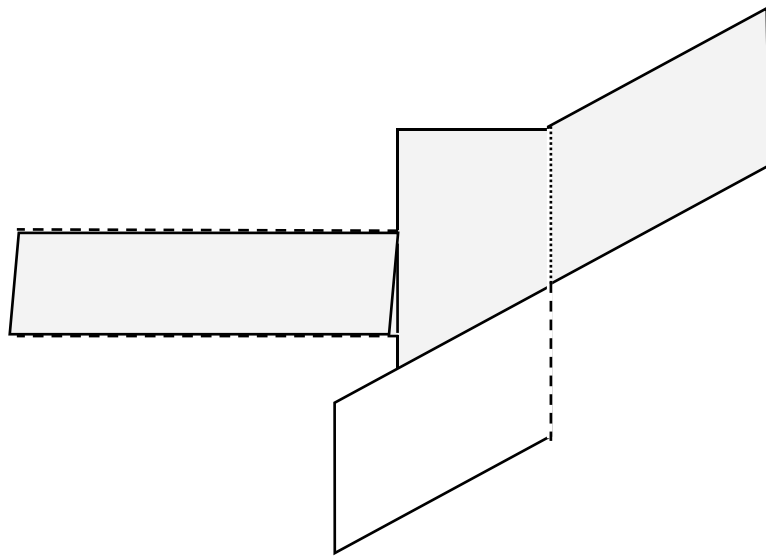
BASTLE EINEN AUFWIND-HELIKOPTER

1. **Ausschneiden**
→ nur die — Linien

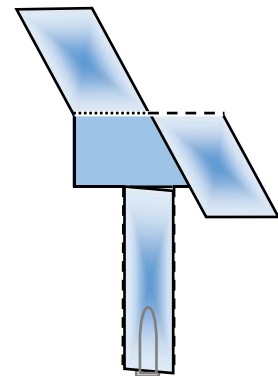
Name anschreiben!



2. **Falten**
→ die ---- Linien auf eine Seite
→ die Linie auf die andere Seite



3. **Anmalen**
4. **Büroklammer befestigen** und fliegen lassen !



Experiment: Wie fliegt der Heli ohne Büroklammer?
Oder mit einer grossen, oder zwei kleinen?

VIEL SPASS BEIM

EXPERIMENTIEREN

UND BLEIB NEUGIERIG !

